

## **BILJEŠKE UZ FINANCIJSKE IZVJEŠTAJE ZA 2021. GODINU**

## I. INFORMACIJE O DRUŠTVU

ODLAGALIŠTE D.O.O. za upravljanje odlagalištem komunalnog otpada sa sjedištem u Novoj Gradiški, Ivana Gundulića 15D (u daljnjem tekstu: Društvo), osnovano je 11. studenog 2009. godine o čemu je izdano Rješenje Trgovačkog suda u Slavonskom Brodu broj Tt-09/679-2.

Dana 31.10.2013. godine izvršena je promjena člana društva, promjene odredbi izjave o osnivanju subjekta o čemu je izdano Rješenje Trgovačkog suda u Osijeku Stalna služba u Slavonskom Brodu broj Tt-13/4737-2.

Dana 16.04.2014. godine izvršen je opoziv člana uprave i imenovanje novog člana uprave o čemu je izdano Rješenje Trgovačkog suda u Osijeku Stalna Služba u Slavonskom Brodu broj Tt-14/1905-2.

Dana 04.09.2015. godine izvršeno je povećanje temeljnog kapitala, promjena odredbi izjave o osnivanju subjekta o čemu je izdano Rješenje Trgovačkog suda u Osijeku Stalna služba u Slavonskom Brodu broj Tt-15/4794-2.

Dana 22.03.2017. godine izvršena je promjena predmeta poslovanja, promjena odredbi izjave o osnivanju subjekta o čemu je izdano Rješenje Trgovačkog suda u Osijeku Stalna služba u Slavonskom Brodu broj Tt-17/1982-2.

Dana 07.02.2018. godine izvršena je promjena odredbi izjave o osnivanju subjekta o čemu je izdano Rješenje Trgovačkog suda u Osijeku Stalna služba u Slavonskom Brodu broj Tt-18/780-2.

Dana 22.03.2018. godine izvršena je promjena članova nadzornog odbora subjekta o čemu je izdano Rješenje Trgovačkog suda u Osijeku Stalna služba u Slavonskom Brodu broj Tt-18/1789-2.

Dana 06.06.2018. godine izvršena je promjena članova nadzornog odbora subjekta o čemu je izdano Rješenje Trgovačkog suda u Osijeku Stalna služba u Slavonskom Brodu broj Tt-18/3693-2.

Dana 28.06.2018. godine izvršena je promjena člana uprave subjekta o čemu je izdano Rješenje Trgovačkog suda u Osijeku Stalna služba u Slavonskom Brodu broj Tt-18/3990-2.

Dana 08.07.2019. godine izvršena je promjena djelatnosti unutar predmeta poslovanja, pristupanje člana društvu, promjena oblika akta o osnivanju subjekta o čemu je izdano Rješenje Trgovačkog suda u Osijeku Stalna služba u Slavonskom Brodu broj Tt-19/3957-2.

Dana 16.01.2020. godine izvršena je promjena sjedišta, promjena osobnih podataka, promjena odredbi društvenog ugovora, promjena članova nadzornog odbora subjekta o čemu je izdano Rješenje Trgovačkog suda u Osijeku Stalna služba u Slavonskom Brodu broj Tt-20/122-2.

Dana 28.04.2021. godine izvršena je promjena djelatnosti unutar predmeta poslovanja, promjena odredbi društvenog ugovora o čemu je izdano Rješenje Trgovačkog suda u Osijeku Stalna služba u Slavonskom Brodu broj Tt-21/3079-3.

Matični broj subjekta : 050047527

OIB Društva : 97575612726

Temeljni kapital Društva iznosi 1.320.000,00 kn

Osnivači/članovi Društva:

GRAD NOVA GRADIŠKA, Nova Gradiška, Trg kralja Tomislava 1 (OIB 08658615403), član društva

OPĆINA CERNIK, Cernik, Frankopanska 117 (OIB 74837079406), član društva

OPĆINA DRAGALIĆ, Dragalić, Trg Sv. Ivana Krstitelja 2 (OIB 19465604393), član društva

OPĆINA REŠETARI, Rešetari, Vladimira Nazora 30 (OIB 38998689292), član društva

OPĆINA STARA GRADIŠKA, Stara Gradiška, Trg hrv. branitelja 1 (OIB 33364136650), član društva.

Osoba ovlaštena za zastupanje je Marijan Furić, OIB 30995240716 iz Davora, Strma 33., zastupa Društvo pojedinačno i samostalno.

Predmet poslovanja-djelatnost Društva je:

- Stručni poslovi prostornog uređenja
- Projektiranje, građenje, uporaba i uklanjanje građevina
- Nadzor nad gradnjom
- Kupnja i prodaja robe
- Pružanje usluga u trgovini u svrhu ostvarivanja dobiti ili drugog gospodarskog učinka, na domaćem ili inozemnom tržištu
- Zastupanje inozemnih tvrtki
- Djelatnost javnog cestovnog prijevoza putnika i tereta u domaćem i međunarodnom prometu
- Prijevoz za vlastite potrebe
- Skladištenje i prateće djelatnosti u prijevozu
- Iznajmljivanje i davanje u zakup ostalih strojeva, opreme, te materijalnih dobara
- Djelatnost druge obrade otpada
- Djelatnost oporabe otpada
- Djelatnost posredovanja u gospodarenju otpadom
- Djelatnost prijevoza otpada
- Djelatnost sakupljanja otpada
- Djelatnost trgovanja otpadom
- Djelatnost zbrinjavanja otpada
- Gospodarenje otpadom
- Djelatnost ispitivanja i analize otpada
- Računovodstveni poslovi
- Univerzalna poštanska usluga
- Zamjenske poštanske usluge
- Ostale poštanske usluge
- Usluge informacijskog društva
- Poslovi upravljanja nekretninom i održavanje nekretnina

Evidencijske djelatnosti:

- Montaža i održavanje bazena i cjelokupne opreme za bazene
- Ostale turističke usluge
- Usluge iznajmljivanja opreme za sport i rekreaciju turista i obveze pružatelja usluga
- Djelatnosti proizvodnje, stavljanja na tržište i korištenja kemikalija
- Djelatnost uređenja i održavanja okućnica i krajolika
- Djelatnost čišćenja i održavanja stambenih i poslovnih objekata, te vanjskih prostora
- Poslovi upravljanja nekretninom i održavanje nekretnina
- Pripremanje i usluživanje jela, pića i napitaka i pružanje usluga smještaja

Osnovna djelatnost društva je: 3811 Skupljanje neopasnog otpada

## **II. OSNOVE SASTAVLJANJA FINANCIJSKIH IZVJEŠTAJA**

Financijski izvještaji Društva sastavljeni su sukladno Hrvatskim standardima financijskog izvještavanja ("Narodne Novine", br.30/08, br.4/09, br.58/2011, br.140/2011 br.78/2015 do 105/2020) uključujući izmjene HSFI1, HSFI2, HSFI5 i 6, HSFI 7, HSFI 9, HSFI10, HSFI11, HSFI 12, HSFI 13, HSFI 14, HSFI 15 I HSFI 16 koje je donio Odbor za standarde financijskog izvještavanja na temelju odredbi Zakona o računovodstvu ("Narodne novine", br.78/2015. do 47/20).

Financijski izvještaji sastavljeni su uz primjenu temeljne računovodstvene pretpostavke nastanka poslovnog događaja po kojem se učinci transakcija priznaju kada su nastali i iskazuju u financijskim izvještajima za razdoblje na koje se odnose te uz primjenu temeljne računovodstvene pretpostavke vremenske neograničenosti poslovanja.

## **III. OSNOVNE RAČUNOVODSTVENE POLITIKE**

### **Izvještajna valuta**

Financijski izvještaji Društva sastavljeni su u hrvatskim kunama kao mjernoj, odnosno izvještajnoj valuti Društva. Na dan 31.12.2021. godine službeni tečaj kune u odnosu na 1 EURO je bio 7,517174.

### **Priznavanje prihoda**

Prihodi od prodaje robe i usluga priznaju se uobičajeno na datum kada je roba isporučena i usluge obavljene ili preneseno vlasništvo. Prihodi od kamata se obračunavaju na temelju nepodmirenog potraživanja po primjenjivim kamatnim stopama. Priznavanje, mjerenje i prestanak priznavanja obavlja se prema odredbama HSFI 15.

### **Rashodi**

Rashodi se priznaju kada smanjenje budućih ekonomskih koristi proizlazi iz smanjenja imovine ili povećanja obaveza i koje se može pouzdano izmjeriti, odnosno istodobno s priznavanjem ili smanjenjem imovine, a na temelju izravne povezanosti između nastalih troškova i određene stavke prihoda. Priznavanje, mjerenje i prestanak priznavanja obavlja se prema odredbama HSFI 16.

### **Potraživanja od kupaca i predujmovi**

Potraživanja od kupaca se iskazuju u iznosima utvrđenim u računima ispostavljenim kupcima u skladu s ugovorom, narudžbom, otpremnicom i drugim dokumentima koji su služili kao temelj za ispostavljanje računa. Potraživanja se početno mjere po fer vrijednosti. Priznavanje, mjerenje i prestanak priznavanja obavlja se prema odredbama HSFI 11.

### **Novac i novčani ekvivalenti**

Novac i novčani ekvivalenti obuhvaćaju gotovinu, depozite kod banaka po viđenju i ostale kratkotrajne visoko likvidne instrumente koje se mogu trenutno konvertirati u poznate iznose novca i kod kojih je rizik promjene vrijednosti beznačajan.

### **Troškovi posudbe**

Troškovi posudbe terete račun dobiti i gubitka u razdoblju u kojem su nastali.

### **Porez na dobit**

Obveza poreza na dobit za tekuću godinu utvrđuje se na temelju rezultata ostvarenog u toj godini, usklađenog za iznose koji ne ulaze u poreznu osnovicu ili porezno nepriznate rashode (50% troškovi reprezentacije, 50% troškova korištenja osobnog automobila i dr.) Porez na dobit obračunava se primjenom poreznih stopa koje su bile na snazi na datum bilance.

### **Dugotrajna nematerijalna imovina**

Nematerijalnu imovinu čine ulaganja na tuđim sredstvima i ulaganja u računalne programe. Amortizira se tijekom korisnog vijeka trajanja od 2 godine linearnom metodom (stopa 50%). Amortizacijska stopa može se uvećati, sukladno odredbama Zakona o porezu na dobit, na temelju odluke uprave društva. Priznavanje, mjerenje i prestanak priznavanja obavlja se u skladu s odredbama HSFI 5.

### **Dugotrajna materijalna imovina**

Dugotrajna materijalna imovina početno je iskazana po trošku nabave koji uključuje kupovnu cijenu, uključujući uvozne pristojbe i nepovratne poreze nakon odbitka trgovačkog popusta i rabata, kao i sve troškove koji se izravno mogu pripisati dovođenju imovine na mjesto i u radno stanje za namjeravanu uporabu.

Dugotrajna imovina se priznaje ako je vjerojatno da će buduće ekonomske koristi koje se mogu pripisati imovini pritijecati u Društvo, ako se trošak nabave imovine može pouzdano utvrditi, te ako pojedinačna nabavna vrijednost imovine veća od 3.500,00 kn.

Materijalna imovina se iskazuje po povijesnom trošku nabave umanjeno za akumuliranu amortizaciju i umanjenje vrijednosti, ako je potrebno, sukladno HSFI-u 6.

Nakon početnog priznavanja, imovina čija se fer vrijednost može pouzdano mjeriti iskazuje se po revaloriziranom iznosu koji čini njegova fer vrijednost na datum revalorizacije umanjena za kasniji ispravak vrijednosti i kasnije akumulirane gubitke od umanjenja vrijednosti. Povećanje vrijednosti imovine zbog revalorizacije odobrava se izravno glavnici kao revalorizacijska rezerva.

Troškovi tekućeg održavanja i popravaka, zamjene, te investicijskog održavanja manjeg obima priznaju se kao rashod razdoblja u kojem su nastali. U situacijama gdje je jasno da su troškovi rezultirali povećanjem budućih očekivanih ekonomskih koristi koje se trebaju ostvariti uporabom imovine iznad njenih izvorno procijenjenih mogućnosti, oni se kapitaliziraju, odnosno uključuju u knjigovodstvenu vrijednost tog sredstva. Dobici i gubici temeljem rashodovanja ili prodaje imovine iskazuju se u računu dobiti i gubitka u razdoblju u kojem su nastali.

Dobici ili gubici od prestanka priznavanja dugotrajne materijalne imovine (prodaja, rashodovanje i sl.) utvrđuju se kao razlika ostvarene prodajne cijene i knjigovodstvene vrijednosti i uključuju u stavku ostali poslovni prihodi odnosno ostali poslovni rashodi u računu dobiti i gubitka.

Amortizacija imovine započinje kada je imovina spremna za uporabu tj. kada se nalazi na lokaciji i u uvjetima potrebnim za korištenje. Amortizacija imovine prestaje kada je imovina u potpunosti amortizirana ili razvrstana kao imovina koja se drži za prodaju. Amortizacija se obračunava tako da se trošak nabave svakog pojedinog sredstva, izuzev zemljišta i dugotrajne materijalne imovine u pripremi, otpisuje tijekom procijenjenog vijeka uporabe sredstava primjenom linearne metode kako slijedi:

<b>Amortizacijske skupine</b>	<b>Stopa amortizacije u 2019</b>	<b>Stopa amortizacije u 2020</b>
○ Građevinski objekti	10 %	10 %
○ Software	50 %	50 %
○ Postrojenja i oprema	25 %	25 %
○ Računalna oprema	25 %	25 %
○ Transportna sredstva i mehanizacija	50 %	50 %
○ Ostala oprema	20 %	20 %
○ Putnička vozila (osobna)	20 %	20 %

Korisni vijek trajanja, metoda amortizacije i ostatak vrijednosti preispituju se na kraju svake poslovne godine.

Za novonabavljenu imovinu amortizacija se obračunava sukladno čl.12 st.8 Zakona o porezu na dobit od prvog dana mjeseca koji slijedi iza mjeseca u kojem je dugotrajna imovina stavljena u upotrebu.

Zemljište i druga imovina koja ima neograničen vijek trajanja (umjetnički radovi i sl.) te imovina u pripremi se ne amortizira.

### **Ulaganja u nekretnine**

Nekretnine (zemljište ili zgrada, ili dio zgrade, ili oboje) koje društvo drži radi ostvarivanja prihoda od najma ili radi porasta tržišne vrijednosti tretira se kao ulaganje u nekretnine sukladno HSFI 7. Prilikom utvrđivanja vrijednosti ulaganja u nekretnine primjenjuje se model troška nabave.

### **Dugotrajna imovina namijenjena prodaji**

Dugotrajna imovina namijenjena prodaji je imovina čija će se knjigovodstvena vrijednost nadoknaditi putem prodaje, pod uvjetom da je ta prodaja vrlo vjerojatna unutar perioda od jedne godine, a ne putem korištenja. Priznavanje i mjerenje obavlja se u skladu s odredbama HSFI 8.

### **Financijska imovina**

Financijska imovina predstavlja novac i ulaganje novca, stvari i ustup prava sa ciljem stjecanja prihoda te se na datum bilance klasificira kao ulaganja koja se drže do dospeljeka. Financijska imovina se ne amortizira. Priznavanje mjerenje i prestanak priznavanja obavlja se u skladu s odredbama HSFI 9.

### **Zalihe**

Zalihe obuhvaćaju zalihe sitnog inventara, auto guma, ambalaže i trgovačke robe.

Zalihe trgovačke robe su iskazane po trošku nabave odnosno neto utrživoj vrijednosti ovisno o tome što je niže u skladu s MRS-om 2 (HSFI-om 10). Pritom se pod troškovima nabave podrazumijevaju svi troškovi nastali u vezi s nabavom robe, troškovi konverzije i drugi troškovi nastali u vezi s dovođenjem zaliha na sadašnju lokaciju i sadašnje stanje. Knjigovodstveni iznos zaliha priznaje se kao rashod razdoblja u kojem su te zalihe prodane ili izuzete.

Sitan inventar evidentira se po trošku nabave i otpisuje se u cijelosti na teret rashoda prilikom stavljanja u uporabu.

### **Umanjenja**

Na svaki datum bilance, Društvo provjerava knjigovodstvene iznose svoje imovine kako bi se utvrdilo postoje li naznake da je došlo do gubitka uslijed umanjenja vrijednosti imovine. Ako postoje takve naznake, procjenjuje se nadoknadivi iznos sredstava da bi se mogao utvrditi eventualni gubitak nastao umanjenjem. Ako je nadoknadivi iznos nekog sredstva procijenjen na iznos niži od knjigovodstvenog, knjigovodstveni iznos toga sredstva umanjuje se do nadoknadivog iznosa.

## **Financijski instrumenti**

Financijski instrumenti razvrstavaju se kao imovina i obveze ili glavnica u skladu sa suštinom ugovornog aranžmana. Kamate, dobiti i gubici koji se odnose na financijski instrument razvrstan kao imovina ili obveza iskazuje se kao prihod ili rashod kada su nastali.

Financijska imovina i financijske obveze priznaju se u bilanci Društva kad je društvo postalo stranom ugovora o financijskom instrumentu.

Potraživanja se iskazuju u nominalnom iznosu umanjenom za ispravak vrijednosti za procijenjene nenadoknadleive iznose.

Obveze se iskazuju u nominalnom iznosu.

Društvo je uvjereno da se fer vrijednost imovine i obveza iskazanih u bilanci ne razlikuje značajno od njihovih knjigovodstvenih iznosa.

## **Kapital**

Kapital se sastoji od upisanog kapitala, revalorizacijskih rezervi, rezervi za otkup vlastitih udjela, zadržane dobiti ili prenesenog gubitka te dobiti ili gubitka tekuće godine. Priznavanje, mjerenje i prestanak priznavanja obavlja se prema odredbama HSFI 12.

## **Obveze**

Obveze se početno mjere po fer vrijednosti. Priznavanje, mjerenje i prestanak priznavanja obavlja se prema odredbama HSFI 13.

## **Potencijalne obveze i imovina**

Potencijalne obveze se ne priznaju u financijskim izvještajima, nego se samo objavljuju u bilješkama uz financijske izvještaje. Potencijalna imovina se ne priznaje u financijskim izvještajima, već se priznaje u trenutku kada postane vjerojatan priljev gospodarskih koristi.

## **Odgođena porezna imovina**

Odgođena porezna imovina i obveze mjere se primjenom poreznih stopa (i poreznih zakona) koji su na snazi na datum bilance. Odgođena porezna imovina se priznaje za prenesene neiskorištene porezne gubitke, neiskorištene porezne olakšice i sve odbitne privremene razlike u visini za koju je vjerojatno da će oporeziva dobit biti raspoloživa i za koju se preneseni porezni gubitak, neiskorištene porezne olakšice i odbitne privremene razlike mogu iskoristiti, sukladno odredbama HSFI 14.

## **Događaji nakon datuma bilance**

Događaji nakon datuma bilance koji pružaju dodatne informacije o položaju Društva na datum bilance (događaji koji imaju za učinak usklađenja) priznaju se u financijskim izvještajima. Oni događaji koji nemaju za posljedicu usklađenja objavljeni su u bilješkama uz financijske izvještaje ako su od materijalnog značaja.



**Vremenska razgraničenja**

Vremenska razgraničenja obuhvaćaju unaprijed plaćene troškove, nedospjelu naplatu prihoda, odgođeno plaćanje troškova i prihod budućeg razdoblja. Vremenska razgraničenja mjere se sukladno HSFI-u 14.

**Biološka imovina**

Biološka imovina i poljoprivredni proizvodi mjere se prema fer vrijednosti. Priznavanje, mjerenje i prestanak priznavanja vrše se prema odredbama HSFI 17. Ako se fer vrijednost ne može pouzdano izmjeriti, biološka imovina mjeri se po trošku nabave umanjene za ispravak vrijednosti i za gubitke od umanjenja vrijednosti sukladno HSFI 6.

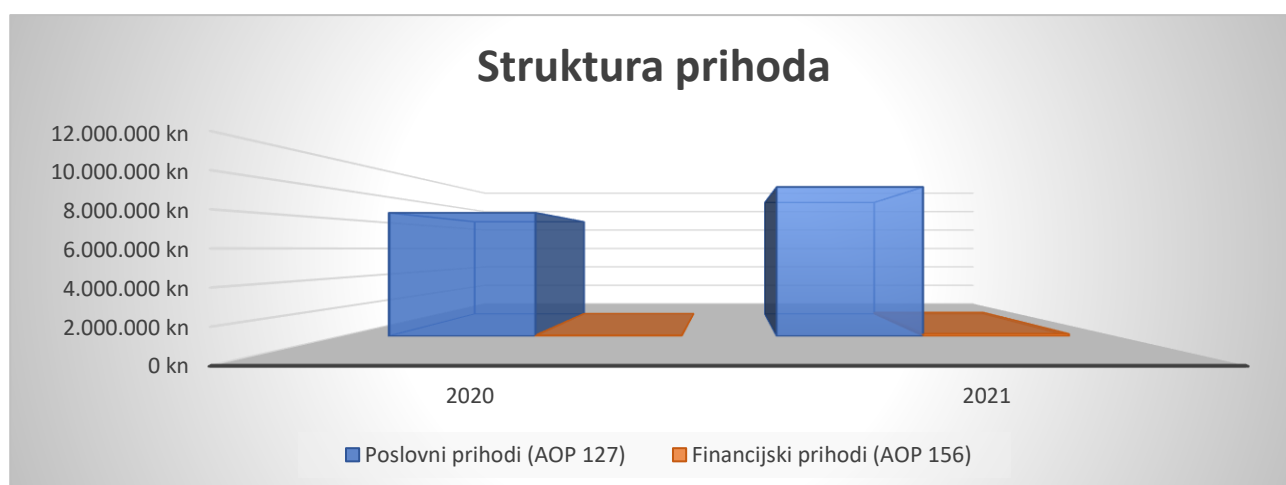
**IV. RAČUN DOBITI I GUBITKA****Bilješka br. 1****Ukupni prihodi**

Ukupni prihodi u obračunskom razdoblju za koje se sastavljaju financijski izvještaji su se u odnosu na prethodnu poslovnu godinu povećali za 1.868.203 kn odnosno za 22,0 %.

Tablica 1. Struktura prihoda

Pozicija	2020	%	2021	%	Indeks
1	2	3	4	5	6 (4/2*100)
Poslovni prihodi (AOP 127)	8.437.455	99,4	10.200.802	98,5	120,9
Financijski prihodi (AOP 156)	51.033	0,6	155.889	1,5	305,5
Ukupni prihodi (AOP 179)	8.488.488	100,0	10.356.691	100,0	122,0

Grafikon 1. Struktura prihoda



Promjena prihoda u odnosu na proteklu godinu u prvom je redu rezultat promjene prihoda od djelatnosti društva.

### Poslovni prihodi

U tablici 2. prikazani su ukupni poslovni prihodi u obračunskom razdoblju za koje se sastavljaju financijski izvještaji, u odnosu na prethodnu poslovnu godinu povećali su se za 1.763.347 kn odnosno za 20,9 %.

Tablica 2. Struktura poslovnih prihoda

Pozicija	2020	%	2021	%	Index
1	2	3	4	5	6 (4/2*100)
Prihodi od prodaje (izvan grupe) (AOP 129)	7.998.182	94,8	9.309.746	91,3	116,4
Ostali poslovni prihodi (izvan grupe) (AOP 132)	439.273	5,2	891.056	8,7	202,8
Ukupno poslovni prihodi (AOP 127)	8.437.455	100,0	10.200.802	100,0	120,9

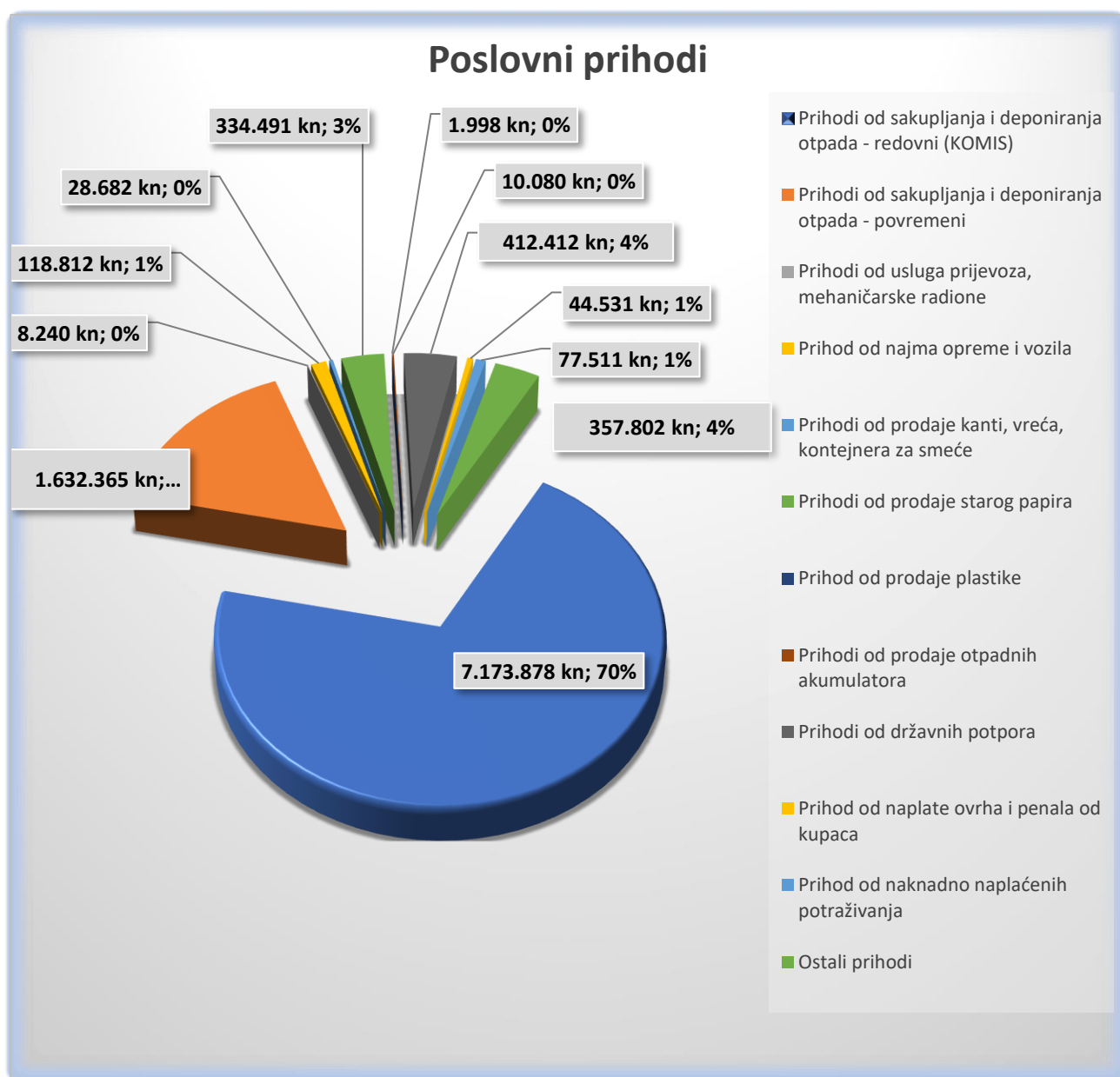
Društvo ostvaruje prihode od prodaje robe i pružanja usluga. Prihodi od prodaje čine 91,3 % poslovnih prihoda dok ostali poslovni prihodi čine 8,7 % ukupnih poslovnih prihoda.

U tablici 3. prikazana je struktura ukupnih poslovnih prihoda ostvarenih u ukupnom iznosu od 10.200.802 kn.

Tablica 3. Struktura poslovnih prihoda

Vrsta poslovnih prihoda	2020	Udio %	2021	Udio %	Index
1	2	3	4	5	6
Prihodi od sakupljanja i deponiranja otpada – redovni korisnici (KOMIS)	7.133.013	84,6	7.173.878	70,3	100,6
Prihodi od sakupljanja i deponiranja otpada – povremeni korisnici	790.563	9,4	1.632.365	16,0	206,5
Prihodi od usluga prijevoza i mehaničarske radione	2.529	0,0	8.240	0,1	325,8
Prihodi od usluga najma opreme i vozila	12.665,00	0,2	118.812	1,2	938,1
Prihodi od prodaje kanti, vreća i kontejnera za smeće	13.483	0,2	28.682	0,3	212,7
Prihodi od prodaje starog papira	44.560	0,5	334.491	3,3	750,7
Prihod od prodaje plastike	516	0,0	1.998	0,0	387,2
Prihod od prodaje otpadnih akumulatora, metala	853	0,0	10.080	0,1	1181,7
Prihodi od državnih potpora	149.781	1,8	412.412	4,0	275,3
Prihodi od naplate ovrha i penala od kupaca	45.902	0,5	44.531	0,4	97,0
Prihodi od naknadno naplaćenih potraživanja	45.388	0,5	77.511	0,8	170,8
Ostali prihodi (prihodi koji nisu usko povezani sa skupljanjem i deponiranjem otpada, prefakturiranja itd.)	198.202	2,3	357.802	3,5	180,5
Ukupno	8.437.455	100,0	10.200.802	100,0	120,9

Grafikon 2. Poslovni prihodi



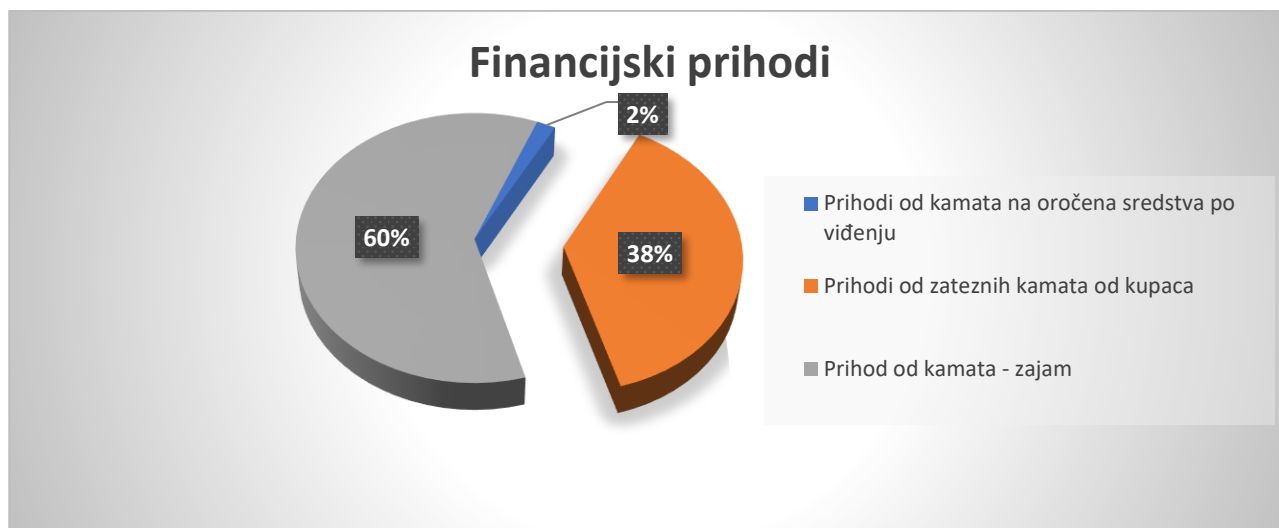
Poslovni prihodi nastali prodajom iskazuju se po fakturnoj vrijednosti, a pod uvjetom da su ispunjeni uvjeti:

- da je na kupca prešao veći dio rizika i koristi od vlasništva nad proizvodima
- da nema kontrolu nad prodanim proizvodima
- da se iznos prihoda može pouzdano izmjeriti
- vjerojatnost da će u Društvo pritićati ekonomske koristi vezane s prodajom
- da se troškovi vezani za prodaju tih proizvoda mogu pouzdano izmjeriti
- da ne postoji neizvjesnost u svezi naplate isporučene robe

## Financijski prihodi

Financijske prihode ostvarene u iznosu 155.889 kn čine prihodi od kamata po viđenju koji sudjeluju u financijskim приходima 1,8%, prihodi od zatezних kamata na potraživanja od kupaca 37,7% te prihodi od kamata na zajam 60,4%,0 kao što je prikazano grafikonom 3. :

Grafikon 3. Financijski prihodi



## Bilješka br. 2

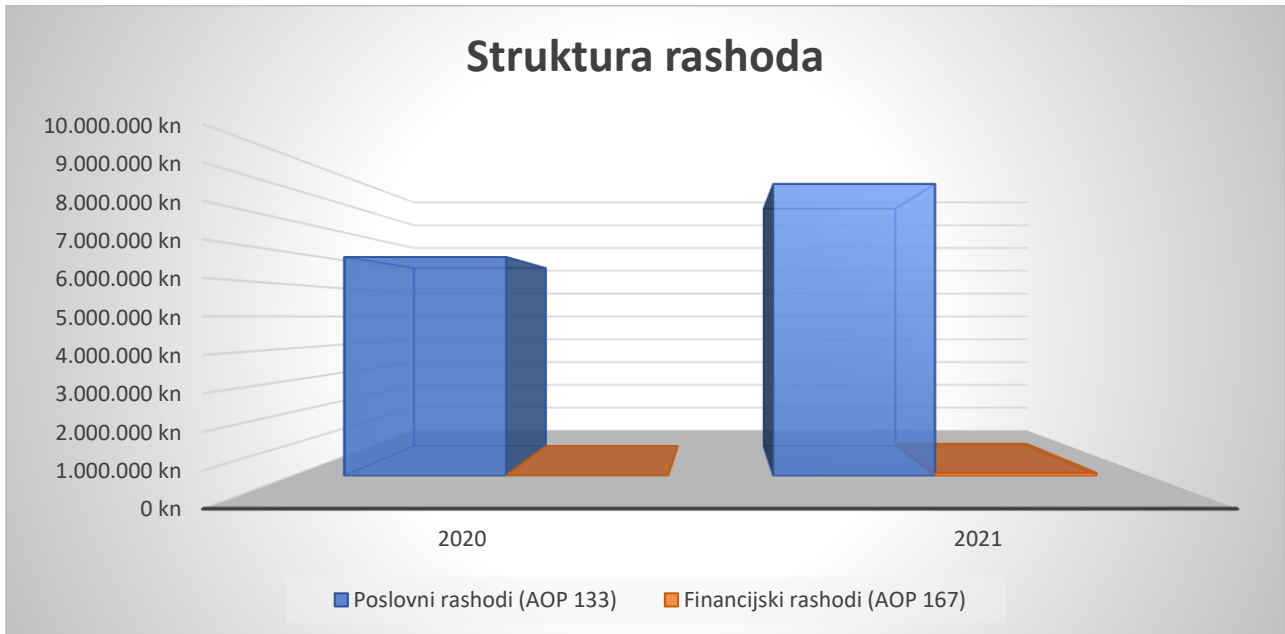
### Ukupni rashodi

U tablici 4. prikazani su ukupni rashodi u obračunskom razdoblju za koje se sastavljaju financijski izvještaji koji su se u odnosu na prethodnu poslovnu godinu povećali za 2.368.867 kn odnosno za 34,4 %.

Tablica 4. Struktura rashoda

Pozicija	2020	%	2021	%	Index
1	2	3	4	5	6 (4/2*100)
Poslovni rashodi (AOP 133)	6.863.325	99,7	9.152.238	98,9	133,3
Financijski rashodi (AOP 167)	17.822	0,3	97.776	1,1	548,6
Ukupni rashodi (AOP 180)	6.881.147	100,0	9.250.014	100,0	134,4

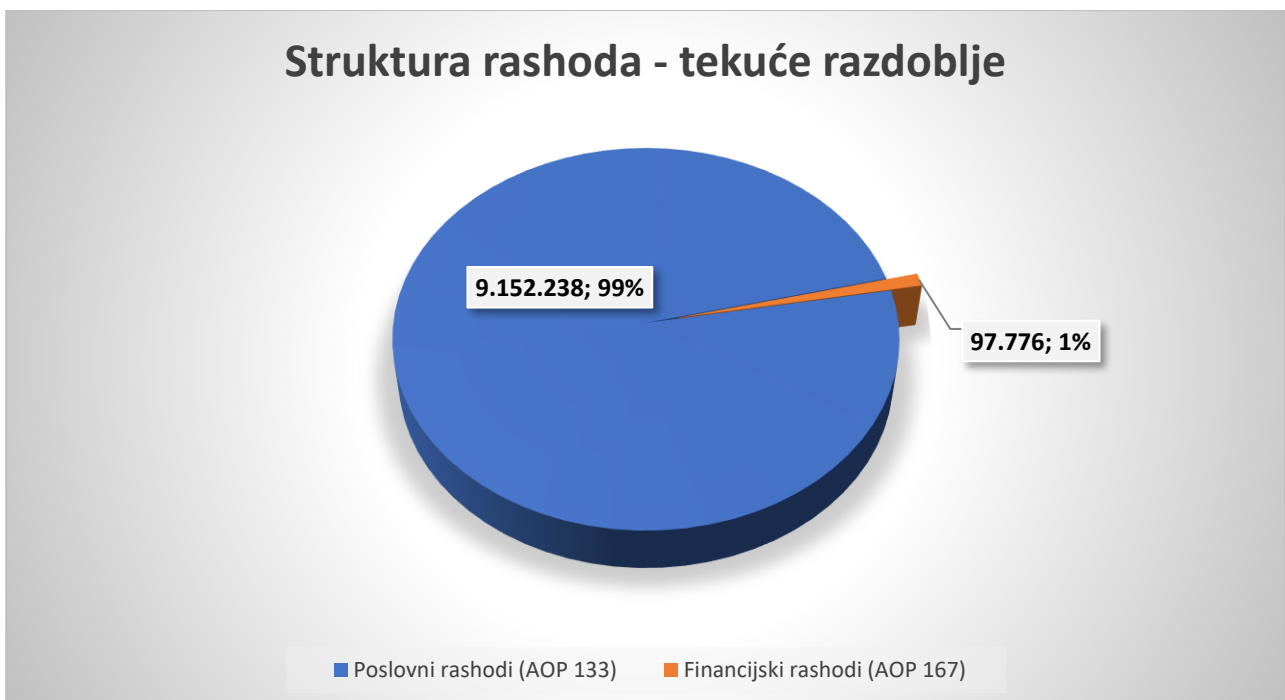
Grafikon 4. Struktura rashoda



#### Poslovni rashodi

Poslovni rashodi u strukturi ukupnih rashoda sudjeluju s 99,0 % kao što je prikazano grafikonom 5.

Grafikon 5. Struktura rashoda – tekuće razdoblje

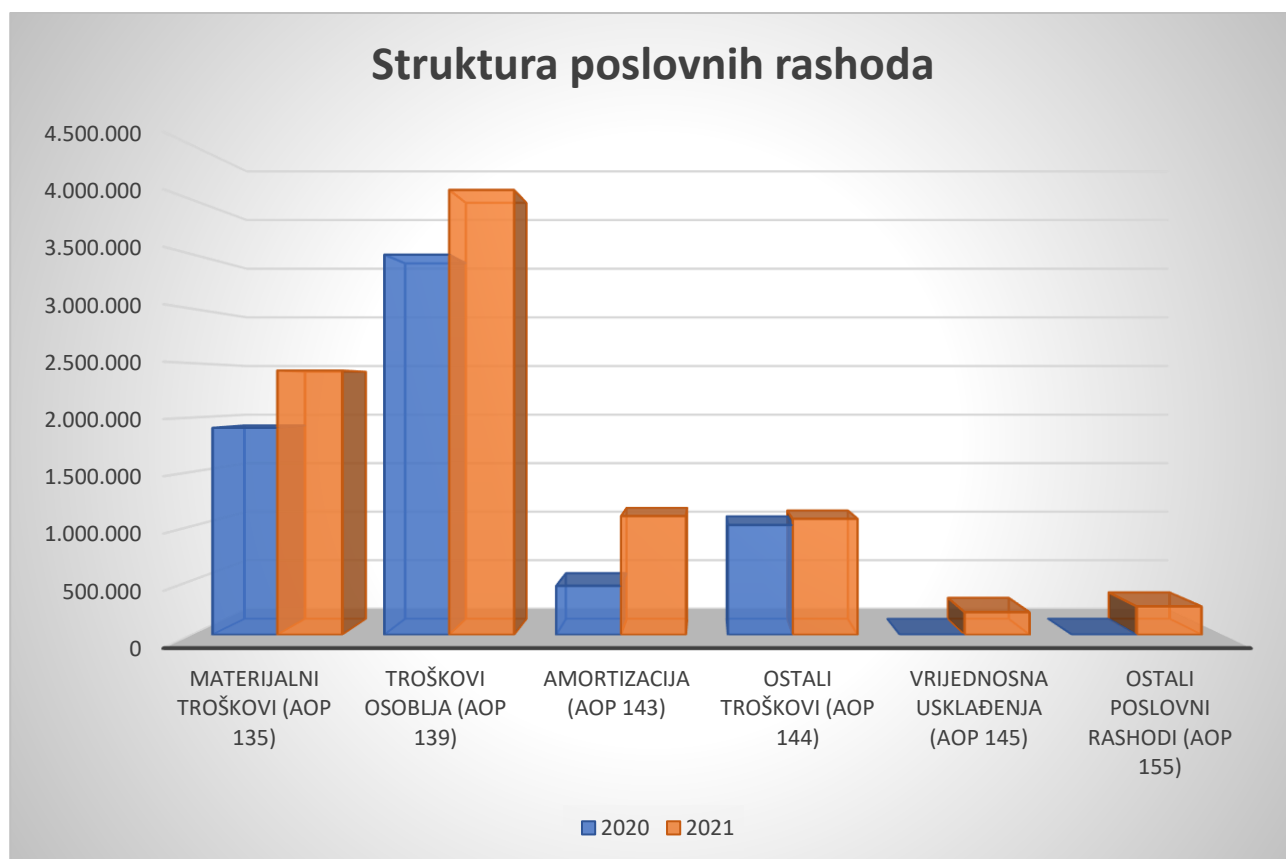


Tablica 5. Struktura poslovnih rashoda

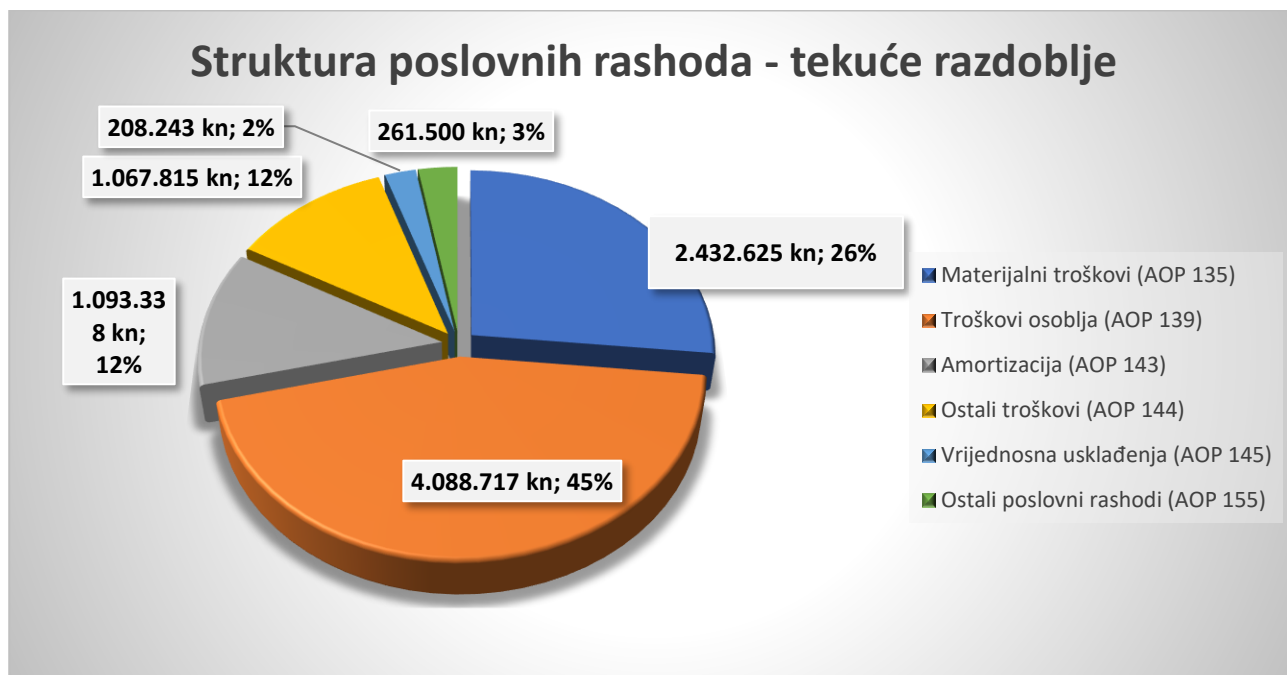
Pozicija	2020	%	2021	%	Index
1	2	3	4	5	6 (4/2*100)
Materijalni troškovi (AOP 135)	1.905.664	27,8	2.432.625	26,6	127,7
Troškovi osoblja (AOP 139)	3.494.936	50,9	4.088.717	44,7	117,0
Amortizacija (AOP 143)	451.063	6,6	1.093.338	11,9	242,4
Ostali troškovi (AOP 144)	1.010.769	14,7	1.067.815	11,7	105,6
Vrijednosno usklađivanje (AOP 145)	0	0,0	208.243	2,3	0,0
Ostali poslovni rashodi (AOP 155)	893	0,0	261.500	2,9	29283,3
Ukupno poslovni rashodi (AOP 133)	6.863.325	100,0	9.152.238	100,0	133,3

Usporedba prethodne i poslovne godine na koju se odnose financijski izvještaji pokazuje trendove kretanja troškova, te udio pojedinih troškova u odnosu na ukupne troškove.

Grafikon 6. Struktura poslovnih rashoda



Grafikon 7. Struktura poslovnih rashoda – tekuće razdoblje



Troškove osoblja čine bruto plaće i doprinosi na plaću za 12 mjeseci.

### Financijski rashodi

U tablici 6. vidljiva je struktura i kretanje financijskih rashoda.

Tablica 6. Struktura financijskih rashoda

Pozicija	2020	%	2021	%	Index
1	2	3	4	5	6 (4/2*100)
Rashodi s osnove kamata i slični rashodi (AOP 170)	17.818	100,0	97.773	100,0	548,7
Tečajne razlike i drugi rashodi (AOP 171)	4	0,0	3	0,0	0,0
Ukupno financijski rashodi (AOP 167)	17.822	100,0	97.776	100,0	548,6

Financijske rashode čine rashodi po osnovu kamata.

### Bilješka br. 3

#### Poslovni rezultat prije oporezivanja

Društvo je u obračunskom razdoblju na koje se odnose financijski izvještaji iskazalo sljedeći rezultat prije oporezivanja kao što je prikazano u tablici 7.:

Tablica 7. Utvrđivanje rezultata

Pozicija	2020	2021	Index
1	2	4	6 (4/2*100)
Ukupni prihodi (AOP 179)	8.488.488	10.356.691	122,0
Ukupni rashodi (AOP 180)	6.881.147	9.250.014	134,4
Dobit prije oporezivanja (AOP 182)	1.607.341	1.106.677	68,9

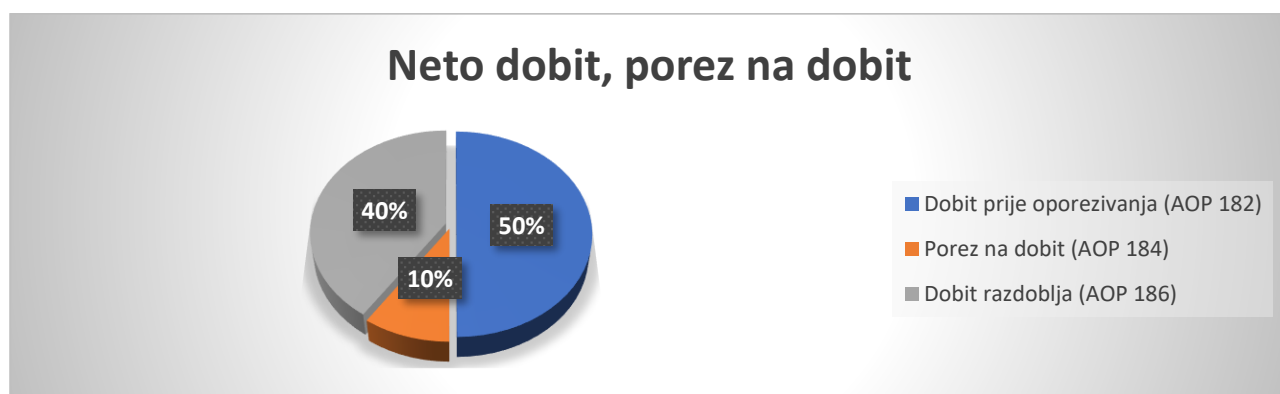
**Bilješka br. 4****Poslovni rezultat nakon oporezivanja**

Društvo je, sukladno o Zakonu o porezu na dobit, obračunalo porez na dobit po stopi od 18% na osnovicu poreza na dobit (dobiti prije oporezivanja + uvećanje porezne osnovice-umanjenja porezne osnovice). U tablici 8. prikazan je obračun dobiti/gubitka razdoblja.

Tablica 8. Neto dobit/gubitak razdoblja, porez na dobit

R. br.	Opis	Iznos
1	2	3
1	Dobit prije oporezivanja (AOP 182)	1.106.677
3	Porez na dobit (AOP 184)	210.371
4	Dobit razdoblja (AOP 186)	896.306

Grafikon 8. Neto dobit, porez na dobit





## V. BILANCA

### AKTIVA

#### DUGOTRAJNA IMOVINA

#### Bilješka br. 5

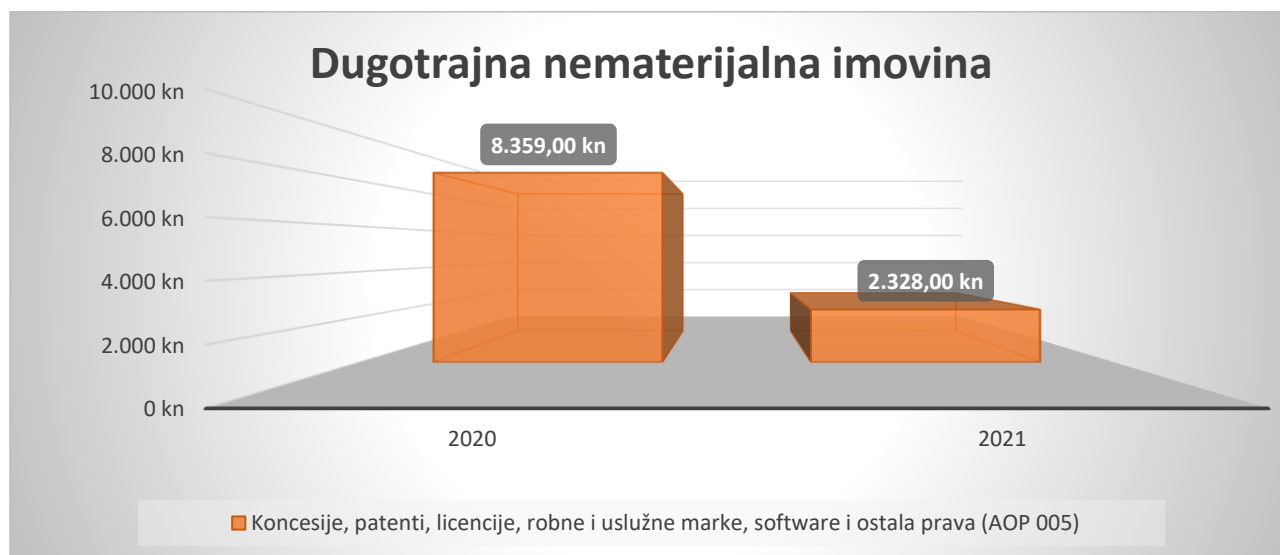
##### Dugotrajna nematerijalna imovina

Amortizacija dugotrajne nematerijalne imovine obračunava se sukladno korisnom vijeku uporabe, linearnom metodom, primjenom stopa sukladno računovodstvenim politikama. U tablici 9. prikazana je dugotrajna nematerijalna imovina u odnosu na prethodnu godinu.

Tablica 9. Dugotrajna nematerijalna imovina

R. br.	Opis	2020	2021	Index
1	2	3	4	5 (4/3*100)
1	Koncesije, patenti, licencije, robne i uslužne marke, software i ostala prava (AOP 005)	8.359	2.328	27,9
2	Ukupno nematerijalna imovina (AOP 003)	8.359	2.328	27,9

Grafikon 9. Dugotrajna nematerijalna imovina



**Bilješka br. 6****Dugotrajna materijalna imovina**

Amortizacija dugotrajne materijalne imovine obračunava se sukladno korisnom vijeku uporabe, linearnom metodom, primjenom stopa sukladno računovodstvenim politikama. Eventualne razlike između podatka o iznosu amortizacije iskazane u računu dobiti i gubitka (tablica 5.) i amortizacije iskazane u analitici osnovnih sredstava odnose se na uvećanje troška amortizacije za PDV na 50% iznosa amortizacije na osobna vozila (automobili, zrakoplovi, plovila i sl.) što rezultira uvećanjem troška amortizacije.

Dugotrajna materijalna imovina iskazana je u bilanci u iznosu od 17.511.153 kn i čini 70,8% od ukupnog ustrojstva aktive. Materijalna imovina iskazana je u Bilanci po sadašnjoj vrijednosti tj. nabavnoj vrijednosti umanjenoj za akumuliranu amortizaciju. Imovina se može prikazati kako slijedi:

Tablica 10. Imovina-dugotrajna materijalna i nematerijalna imovina

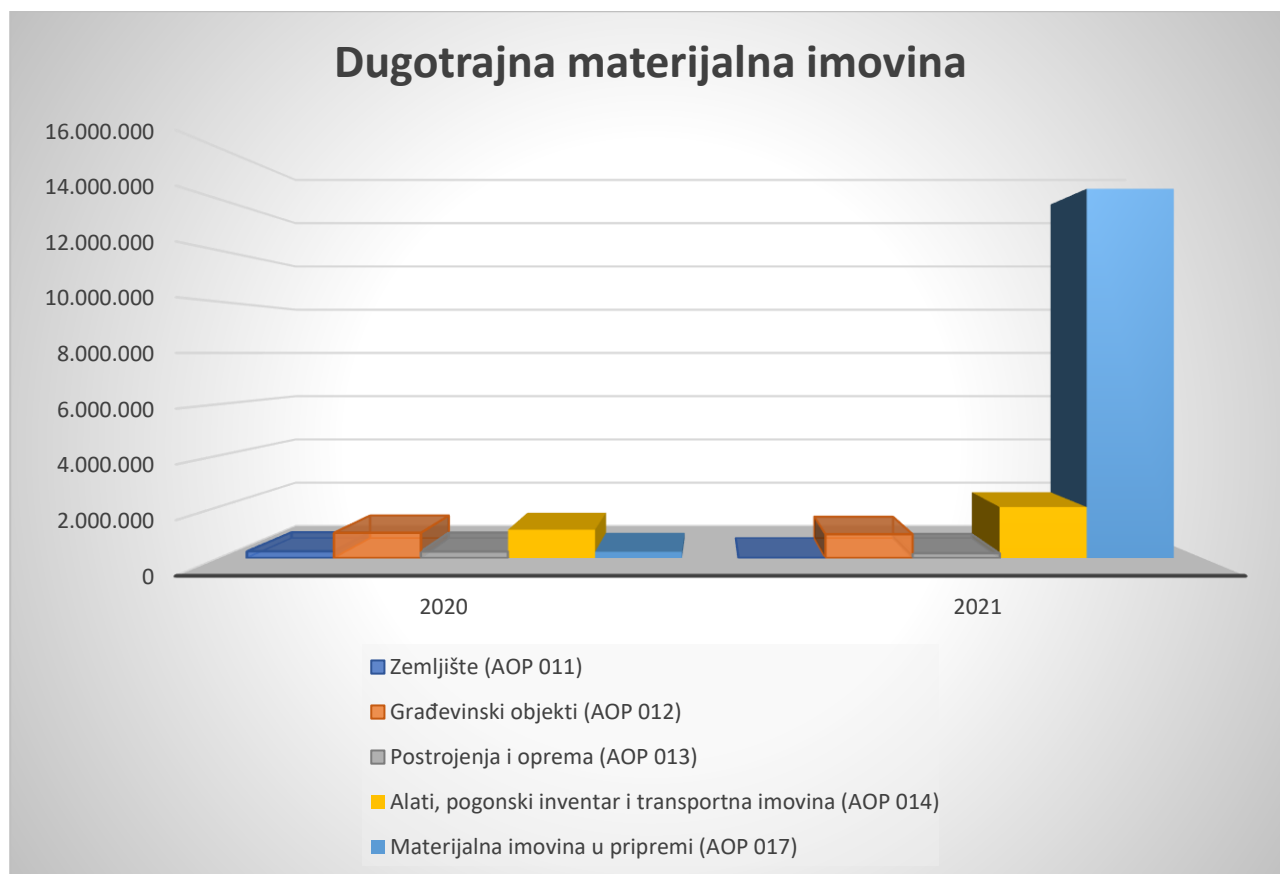
Pozicija	Nemater. Imovina	Zemljište	Postrojenja i oprema	Alati, transp.sredi ostala oprema	Građevinski objekti	Materijalna imovina u pripremi	Ukupno
1	2	3	4	5	6	7	8
Nabavna vrijednost							
Stanje 01.01.2021.	21.247	261.500	419.656	5.814.753	1.077.630	240.400	7.835.186
Povećanje	0	0	32.028	1.767.974	53.683	14.165.722	16.019.407
Smanjenje ili rashod	0	-261.500	0	-68.989	0	0	-330.489
Stanje 31.12.2021.	21.247	0	451.684	7.513.738	1.131.313	14.406.122	23.524.104
Ispravak vrijednosti							
Stanje 01.01.2021.	12.889	0	167.821	4.711.633	93.933	0	4.986.276
Amortizacija 2021	6.030	0	94.622	884.028	108.658	0	984.680
Smanjenje ili rashod	0	0	0	-68.989	0	0	-68.989
Stanje 31.12.2021.	18.919	0	262.443	5.526.672	202.591	0	6.010.625
Neotpisana vrijednost 01.01.2021.	8.358	261.500	251.836	1.103.120	983.697	240.400	2.848.911
Neotpisana vrijednost 31.12.2021.	2.328	0	189.242	1.987.067	928.722	14.406.122	17.513.481
Promjene tijekom razdoblja	6.030	261.500	62.594	-883.947	54.975	-14.165.722	-14.664.570

Kretanje stanja dugotrajne materijalne imovine vidljivo je u tablici 11.

Tablica 11. Dugotrajna materijalna imovina

R.b.	Opis	2020	2021	Indeks
1	2	3	4	5
1	Zemljište (AOP 011)	261.500	0	0,0
2	Postrojenje i oprema (AOP 012)	983.697	928.722	94,4
3	Postrojenje i oprema (AOP 013)	251.836	189.242	75,1
4	Alati, pogonski inventar i transportna imovina (AOP 014)	1.103.120	1.987.067	180,1
5	Materijalna imovina u pripremi (AOP 017)	240.400	14.406.122	5.992,6
6	Ukupna materijalna imovina (AOP 010)	2.840.553	17.511.153	616,5

Grafikon 10. Dugotrajna materijalna imovina



Trošak amortizacije predmetne dugotrajne imovine priznaje se u porezni rashod od prvog dana mjeseca koji slijedi nakon mjeseca u kojem je dugotrajna imovina stavljena u upotrebu i za 2021. godinu iznosi 1.093.338 kn.

**KRATKOTRAJNA IMOVINA****Bilješka br. 7****Zalihe**

Zalihe su iskazane u Bilanci u iznosu od 61.076 kn i čine 0,25 % od ukupnog ustrojstva aktive, a čine ih sitan inventar na zalihi (posude za otpad i kontejneri) u iznosu 54.958 kn i trgovačka roba (posude za otpad, kontejneri) na skladištu u iznosu od 6.118 kn. Zalihe robe razdužuju se sa skladišta po FIFO metodi (prvi ulaz, prvi izlaz).

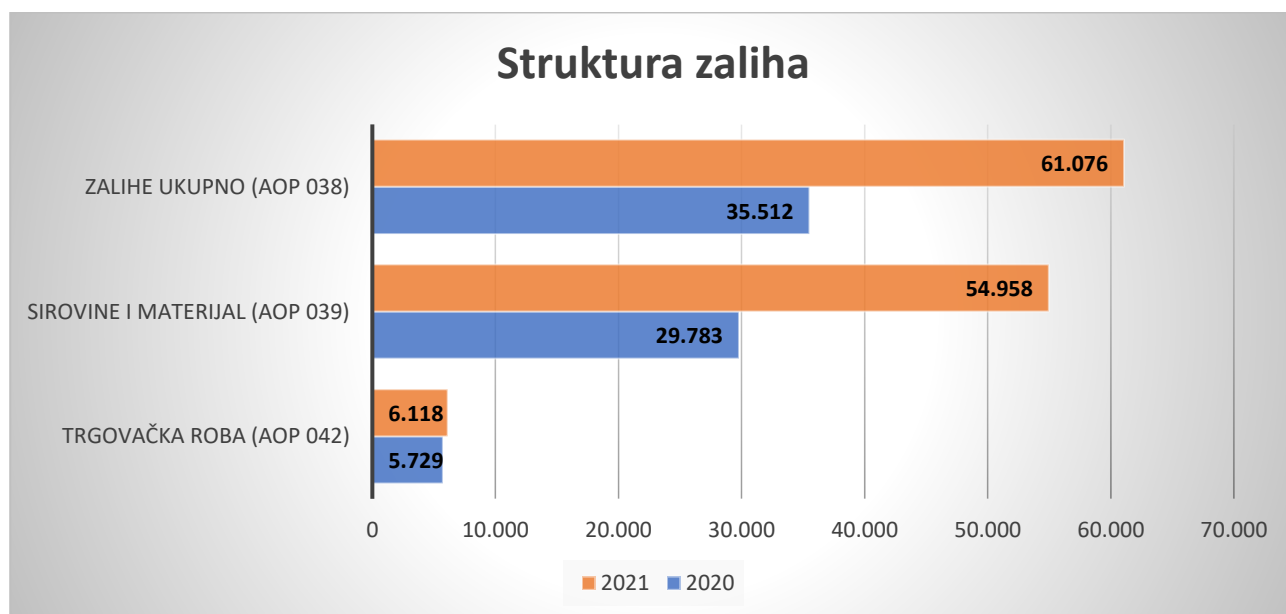
Kretanje zaliha u odnosu na proteklu poslovnu godinu kao i struktura zaliha prikazano je u tablici 12.

Tablica 12. Struktura zaliha

Pozicija	2020	%	2021	%	Indeks
1	2	3	4	5	6
Sirovine i materijal (AOP 039)	29.783	83,9	54.958	90,0	184,5
Trgovačka roba (AOP 042)	5.729	16,1	6.118	10,0	106,8
Ukupno zalihe (AOP 038)	35.512	100,0	61.076	100,0	172,0

Ukupne zalihe su se u odnosu na prošlu godinu povećale za 25.564 kn odnosno 72,0%.

Grafikon 11. Struktura zaliha



**Bilješka br. 8****Kratkotrajna potraživanja**

Kratkotrajna potraživanja iskazana su u bilanci u iznosu od 2.993.264 kn i čine 12,1% od ukupnog ustrojstva aktive, struktura kratkotrajnih potraživanja je prikazana u tablici 13.:

Tablica 13. Struktura kratkotrajnih potraživanja

Pozicija	2020	%	2021	%	Indeks
1	2	3	4	5	6
Potraživanja od kupaca (AOP 049)	2.492.287	96,3	2.769.726	92,5	111,1
Potraživanja od kupaca (AOP 050)	0	0,0	7.589	0,3	0,0
Potraživanje od države i drugih institucija (AOP 051)	75.207	2,9	215.949	7,2	287,1
Ostala potraživanja (AOP 052)	20.079	0,8	0	0,0	0,0
<b>Ukupno kratkotrajna potraživanja (AOP 046)</b>	<b>2.587.573</b>	<b>100,0</b>	<b>2.993.264</b>	<b>100,0</b>	<b>115,7</b>

Grafikon 12. Struktura kratkotrajnih potraživanja



Potraživanja od kupaca u zemlji na dan 31.12.2021. godine čine nenaplaćena potraživanja u ukupnom iznosu od 2.769.726 kn za koja su ispostavljeni računi za isporučenu robu i usluge i to:

- građanima 1.732.210 kn
- pravnim osobama 1.037.517 kn

Potraživanja od države i drugih institucija iskazana u iznosu od 215.949 kn čine potraživanja od HZZO a za bolovanja u iznosu od 50.380 kn, pretporez 156.047 kn, pretporez koji još nije moguće priznati u iznosu od 1.137 kn, porez na dobit 3.318 kn, porez na promet nekretnina 2.250 te naknada na opterećivanje okoliša FZOIEU 2.817 kn.

### **Bilješka br 9.**

#### **Kratkotrajna financijska imovina**

Kratkotrajna financijska imovina iskazana u bilanci u iznosu od 2.200.000 kn čini 8,9% od ukupnog ustrojstva aktive, a odnosi se na dane zajmove u 2021. godini, struktura kratkotrajne financijske imovine prikazana je u tablici 14.:

Tablica 14. Struktura kratkotrajne financijske imovine

Pozicija	2020	%	2021	%	Indeks
1	2	3	4	5	6
Dani zajmovi, depoziti i slično (AOP 061)	2.200.000	100,0	2.200.000	100,0	0,0
Ukupno kratkotrajna fin. imovina (AOP 053)	2.200.000	100,0	2.200.000	100,0	0,0

### **Bilješka br. 10**

#### **Novac na računu i u blagajni**

Na dan sastavljanja financijskih izvještaja novac koje društvo ima na poslovnom računu kod poslovne banke i u blagajni društva iznosi 1.964.253 kn i čini 7,9 % od ukupnog ustrojstva aktive.

U 2021. godini Društvo je obavljalo svoje poslovanje preko poslovnog računa

IBAN HR22 2360 0001 1021 1397 4 otvorenog kod Zagrebačke banke d.d. Zagreb

Poslovanje gotovim novcem obavlja se putem glavne blagajne.

Grafikon 13. Novac na računu i u blagajni



**PASIVA****Bilješka br. 11****Kapital i rezerve**

Ukupni kapital i rezerve društva na dan sastavljanja financijskih izvještaja iznosi 6.802.274 kn i čine 27,5% od ukupnog ustrojstva pasive.

U tablici 15. prikazan je ukupni kapital i rezerve koje se sastoje od zbroja temeljnog (upisanog) kapitala u iznosu 1.320.000 kn, zadržane dobiti u iznosu 4.585.968 kn i dobiti poslovne godine u iznosu 896.306 kn.

Tablica 15. Kapital i rezerve

Opis	Temeljni kapital	Zadržana dobit	Dobit poslovne godine	Ukupno
1	2	3	4	5
Stanje 01.01.2021.	1.320.000	3.275.050	1.310.919	<b>5.905.969</b>
Povećanje	0	1.310.918	896.306	<b>2.207.224</b>
Usklađenje	0		0	<b>0</b>
Smanjenje	0		-1310919	<b>-1.310.919</b>
<b>Stanje 31.12.2021.</b>	<b>1.320.000</b>	<b>4.585.968</b>	<b>896.306</b>	<b>6.802.274</b>

**Bilješka br. 12****Temeljni upisani kapital**

Na dan sastavljanja financijskih izvještaja temeljni kapital Društva iznosi 1.320.000 kn i čini 5,3% od ukupnog ustrojstva pasive kao što je prikazano u tablici 16.

Tablica 16. Temeljni kapital

R.br.	Opis	2020	2021	Indeks
1	2	3	4	5
1	Temeljni upisani kapital (AOP 068)	1.320.000	1.320.000	100,0

**Bilješka br. 13****Zadržana dobit**

U tablici 17. prikazana je zadržana dobit Društva koja na dan sastavljanja financijskih izvještaja iznosi 4.585.968 kn i čini 18,5 % od ukupnog ustrojstva pasive.

Tablica 17. Zadržana dobit

R. br.	Opis	2020	2021	Index
1	2	3	4	5
1	Zadržana dobit (AOP 084)	3.275.050	4.585.968	140,0

U odnosu na proteklu godinu zadržana dobit se povećala za 1.310.919 kn, odnosno 40,0%, a čini ju dobit ostvarena 2020. godine koja je evidentirana temeljem Odluke Skupštine Društva o raspodjeli iste.

**Bilješka br. 14****Dobit poslovne godine**

Tablica 18. Dobit poslovne godine

R. br.	Opis	2020	2021	Index
1	2	3	4	5
1	Dobit poslovne godine (AOP 087)	1.310.919	896.306	68,4

Dobit poslovne godine u odnosu na prethodnu izvještajnu godinu iznosi 896.306 kn i čini 3,6% ukupnog ustrojstva pasive.

**Bilješka br. 15****Dugoročne obveze**

Struktura dugoročnih obveza u ukupnom iznosu od 15.115.032 kn prikazana je u tablici 19.:

Tablica 19. Struktura dugoročnih obveza

R. br.	Pozicija	2020	%	2021	%	Indeks
1	2	3	4	5	6	7
1	Obaveze prema bankama i drugim financijskim institucijama (AOP 103)	1.758.875	100,0	15.115.032	100,0	859,4
7	Ukupno dugoročne obveze (AOP 097)	1.758.875	100,0	15.115.032	100,0	859,4

Dugoročne obveze iskazane su u bilanci u visini od 15.115.032 kn sastoje se od obveza prema HPB za poslovni prostor, prema BKS leasingu za specijalno vozilo, prema Zagrebačkoj banci za kredit te čine 61,1% od ukupnog ustrojstva pasive.



**Bilješka br. 16****Kratkoročne obveze**

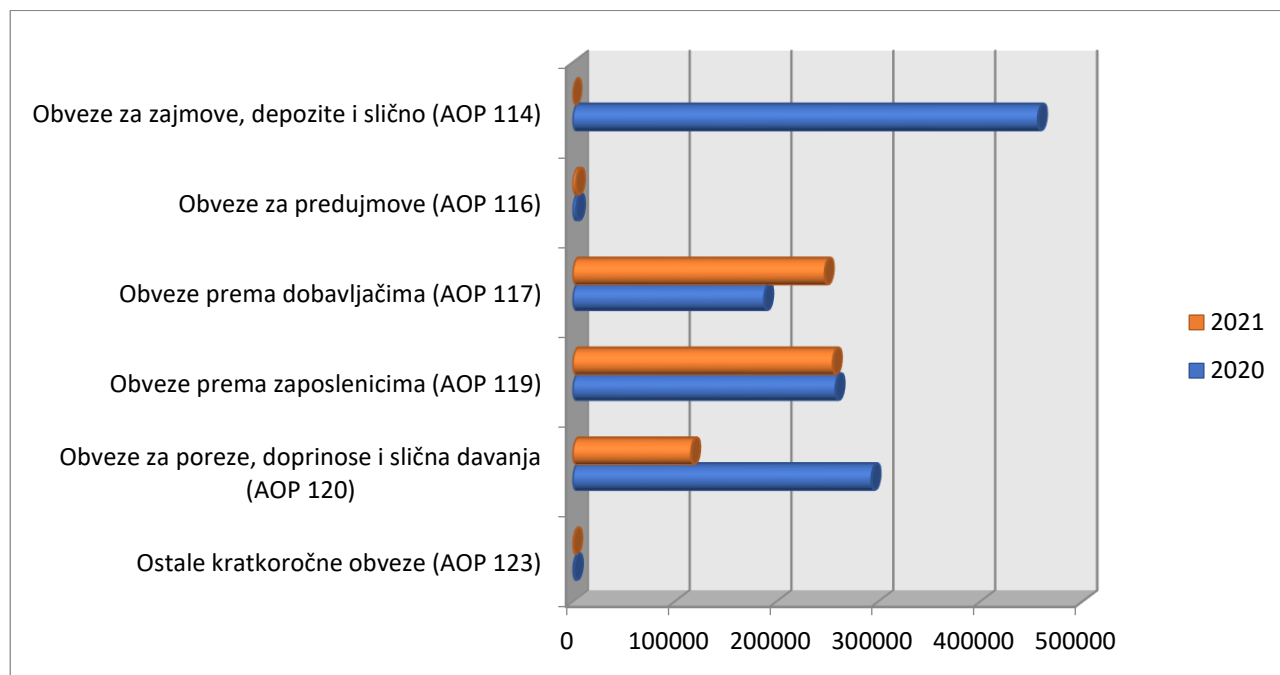
Struktura kratkoročnih obveza u ukupnom iznosu od 624.272 kn prikazana je u tablici 20.:

Tablica 20. Struktura kratkoročnih obveza

R.br.	Pozicija	2020	%	2021	%	Indeks
1	2	3	4	5	6	7
1	Obaveze za zajmove, depozite i sl. (AOP 114)	457.000	38,0	0	0,0	0,0
2	Obaveze za predujmove (AOP 116)	3.400	0,3	3.400	0,5	100,0
3	Obaveze prema dobavljačima (AOP 117)	188.343	15,7	247.803	39,7	131,6
4	Obaveze prema zaposlenicima (AOP 119)	258.389	21,5	255.750	41,0	99,0
5	Obaveze za poreze, doprinose i sl. davanja (AOP 120)	293.688	24,4	116.558	18,7	39,7
6	Ostale kratkoročne obveze (AOP 123)	1.357	0,1	761	0,1	56,1
7	Ukupno kratkoročne obveze (AOP 107)	1.202.177	100,0	624.272	100,0	51,9

Kratkoročne obveze iskazane su u bilanci u visini od 624.272 kn i čine 2,5% od ukupnog ustrojstva pasive.

Grafikon 14. Kratkoročne obveze



**Obveze za zajmove, depozite i slično**

Obveze za zajmove depozite i slično u iznosu od 0,0 kn čine 0,0% ukupnih kratkoročnih obveza Društva, a odnose se na obveze za primljene jamčevine. Obveze za zajmove, depozite i slično su se u odnosu na prethodnu godinu smanjile za 457.000 kn.

Tablica 21. Obveze za zajmove, depozite i slično

R.br.	Opis	2020	2021	Indeks
1	2	3	4	5
1	Obveze za zajmove, depozite i sl. (AOP 114)	457.000	0	0,0

**Obveze prema dobavljačima**

Kratkoročne obveze prema dobavljačima u iznosu od 247.803 kn čine 39,7% ukupnih kratkoročnih obveza Društva, a odnose se na obveze prema domaćim dobavljačima za nabavku materijala, roba i usluga. Kratkoročne obveze prema dobavljačima su se povećale za 59.460 kn, odnosno 31,6% u odnosu na prethodnu godinu.

Tablica 22. Obveze prema dobavljačima

R.br.	Opis	2020	2021	Indeks
1	2	3	4	5
1	Obveze prema dobavljačima (AOP 117)	188.343	247.803	131,6

**Obveze prema zaposlenima**

Kratkoročne obveze prema zaposlenima odnose se na neisplaćenu plaću za prosinac 2021. godine kao što je prikazano u tablici 23.:

Tablica 23. Obveze prema zaposlenicima

R.br.	Opis	2020	2021	Indeks
1	2	3	4	5
1	Obveze prema zaposlenicima (AOP 119)	258.389	255.750	99,0

Kratkoročne obveze prema zaposlenima su se u odnosu na prethodnu godinu smanjile za 2.639 kn, odnosno 1,0%.

**Obveze za poreze i doprinose**

Obveze za poreze i doprinose čine 18,6% kratkoročnih obveza a odnose se na obveze za poreze i doprinose za plaću za prosinac 2021. godine. U odnosu na prošlu godinu obveze za poreze, doprinose i slična davanja su se smanjile za 177.130 kn odnosno 60,3% kao što je prikazano u tablici 24.:

Tablica 24. Obveze za poreze, doprinose i slična davanja

R.br.	Opis	2020	2021	Indeks
1	2	3	4	5
1	Obveze za poreze, doprinose i slična davanja (AOP 120)	293.688	116.558	39,7

**Bilješka br.17****Odgođeno plaćanje troškova i prihod budućeg razdoblja**

Odgođeno plaćanje troškova i prihod budućeg razdoblja iskazano u bilanci u iznosu od 2.201.638 kn čini 8,9 % ukupnog ustrojstva pasive, a čine ih:

- Sredstva dodijeljena temeljem Ugovora o neposrednom financiranju nabave komunalne opreme na području Grada Nove Gradiške zaključenog između Grada Nove Gradiške i Fonda za zaštitu okoliša i energetske učinkovitosti Zagreb u kojima Fond sudjeluje sa 60,00 % vrijednosti te Sredstva za nabavu komunalnih vozila temeljem ugovora o sufinanciranju zaključenog između tvrtke Odlagalište d.o.o. i Fonda za zaštitu okoliša i energetske učinkovitosti Zagreb u kojima fond sudjeluje sa 85,00 % jer nisu nastali povezani troškovi u 2021. godini u iznosu od 1.116.844 kn
- Sredstva dodijeljena temeljem gore navedenih ugovora za nabavu komunalne opreme iskazanih prema Gradu Nova Gradiška jer nisu nastali povezani troškovi u 2021. godini u iznosu 15.696 kn
- Sredstva dodijeljena Ugovorom o sufinanciranju troškova izgradnje Bazena s Gradom Nova Gradiška jer nisu nastali povezani troškovi u 2021. godini u iznosu 461.914,30 kn
- Sredstva dodijeljena Ugovorom o sufinanciranju mobilnog reciklažnog dvorišta Grad Nova Gradiška jer nisu nastali povezani troškovi u 2021. godini u iznosu 6.837 kn
- Sredstva dodijeljena Ugovorom o sufinanciranju mobilnog reciklažnog dvorišta Općina SPS jer nisu nastali povezani troškovi u 2021. godini u iznosu 6.837 kn
- Sredstva dodijeljena Ugovorom o sufinanciranju mobilnog reciklažnog dvorišta Općina Rešetari jer nisu nastali povezani troškovi u 2021. godini u iznosu 6.837 kn
- Sredstva dodijeljena Ugovorom o sufinanciranju mobilnog reciklažnog dvorišta Općina Cernik jer nisu nastali povezani troškovi u 2021. godini u iznosu 6.837 kn
- Sredstva dodijeljena Ugovorom o sufinanciranju mobilnog reciklažnog dvorišta Općina Dragalić jer nisu nastali povezani troškovi u 2021. godini u iznosu 6.837 kn

- Sredstva dodijeljena Ugovorom o sufinanciranju mobilnog reciklažnog dvorišta Općina Gornji Bogićevci jer nisu nastali povezani troškovi u 2021. godini u iznosu 6.837 kn
- Sredstva dodijeljena Ugovorom o sufinanciranju mobilnog reciklažnog dvorišta Općina Stara Gradiška jer nisu nastali povezani troškovi u 2021. godini u iznosu 6.837 kn
- Obračunata naknada za sanaciju odlagališta Nova Gradiška u iznosu od 230.707 kn
- Obračunata kamata na naknadu za sanaciju odlagališta Nova Gradiška u iznosu od 12.589 kn
- Obračunata naknada za sanaciju odlagališta Općina Staro Petrovo Selo i Vrbova u iznosu od 6.303 kn
- Obračunata naknada za sanaciju odlagališta Općina Dragalić u iznosu od 1.372 kn
- Obračunata naknada za sanaciju odlagališta Općina Cernik + Šumetlica u iznosu od 287 kn
- Obračunata naknada za sanaciju odlagališta Općina Stara Gradiška u iznosu 1.817 kn
- Obračunata naknada za sanaciju odlagališta Općina Gornji Bogićevci u iznosu 0,0 kn
- Obračunata naknada za sanaciju odlagališta Općina Rešetari u iznosu od 31.207 kn
- Obračunata kamata na naknadu za sanaciju odlagališta Općina Rešetari u iznosu od 1.551 kn
- Naplaćena naknada za sanaciju odlagališta Nova Gradiška u iznosu od 175.794 kn
- Naplaćena kamata na naknadu za sanaciju odlagališta Nova Gradiška u iznosu od 294 kn
- Naplaćena naknada za sanaciju odlagališta Općina Staro Petrovo Selo i Vrbova u iznosu od (552,97) kn
- Naplaćena naknada za sanaciju odlagališta Općina Dragalić u iznosu od (326,45) kn
- Naplaćena naknada za sanaciju odlagališta Općina Cernik + Šumetlica u iznosu od 230 kn
- Naplaćena naknada za sanaciju odlagališta Općina Stara Gradiška u iznosu od (94,9) kn
- Naplaćena naknada za sanaciju odlagališta Općina Gornji Bogićevci u iznosu (447) kn
- Naplaćena naknada za sanaciju odlagališta Općina Rešetari u iznosu od 23.710 kn
- Naplaćena kamata na naknadu za sanaciju odlagališta Općina Rešetari u iznosu od 78 kn
- Odgođeni prihod – troškovi ovrhe (plaćeno jav.bilj.+mater.tr.) 74.806 kn

### **Bilješka br.18**

#### **Događaj nakon datuma bilance**

Društvo nema značajnih događaja nakon datuma bilance.


## VI. PRIHVAĆANJE I OBJAVA FINANCIJSKIH IZVJEŠTAJA OD STRANE UPRAVE DRUŠTVA

### Objava finansijskih izvještaja

Uprava društva je, svojom odlukom i ovjerom prihvatila finansijske izvještaje za 2021. godinu i odobrila dana 19.5.2022.

**ODLAGALIŠTE**  
d.o.o.  
[3] Gajeva 56 [3]  
NOVA GRADIŠKA

Direktor:

  
-----  
Marijan Furić, dipl.ing.sig.